

DEBUT DE LA PERIODE			
DEBUTATAIRES :			
FREDERIC MEDIONI			
APPROBATION :			
- MEMBRES DU GTN°18			
- GILBERT GUICHENEY			
FIN DE LA PERIODE			
5 NOVEMBRE 2016			

OBJET : Situation des IEEAC au sein de la DSAC

Contenu

1. Contexte 1
2. Durée d'occupation des postes au sein de la DSAC 2
3. Bilan des mouvements d'agents au sein de la DSAC 3
4. Répartition de la fonction de surveillance au sein de la DSAC 4
5. Occupation des emplois fonctionnels par des IEEAC au sein de la DSAC 5

1. Contexte

Les données figurant dans ce document ont été préparées aux fins des travaux du GT protocolaire n°18 portant sur les parcours professionnels au sein de la DSAC.

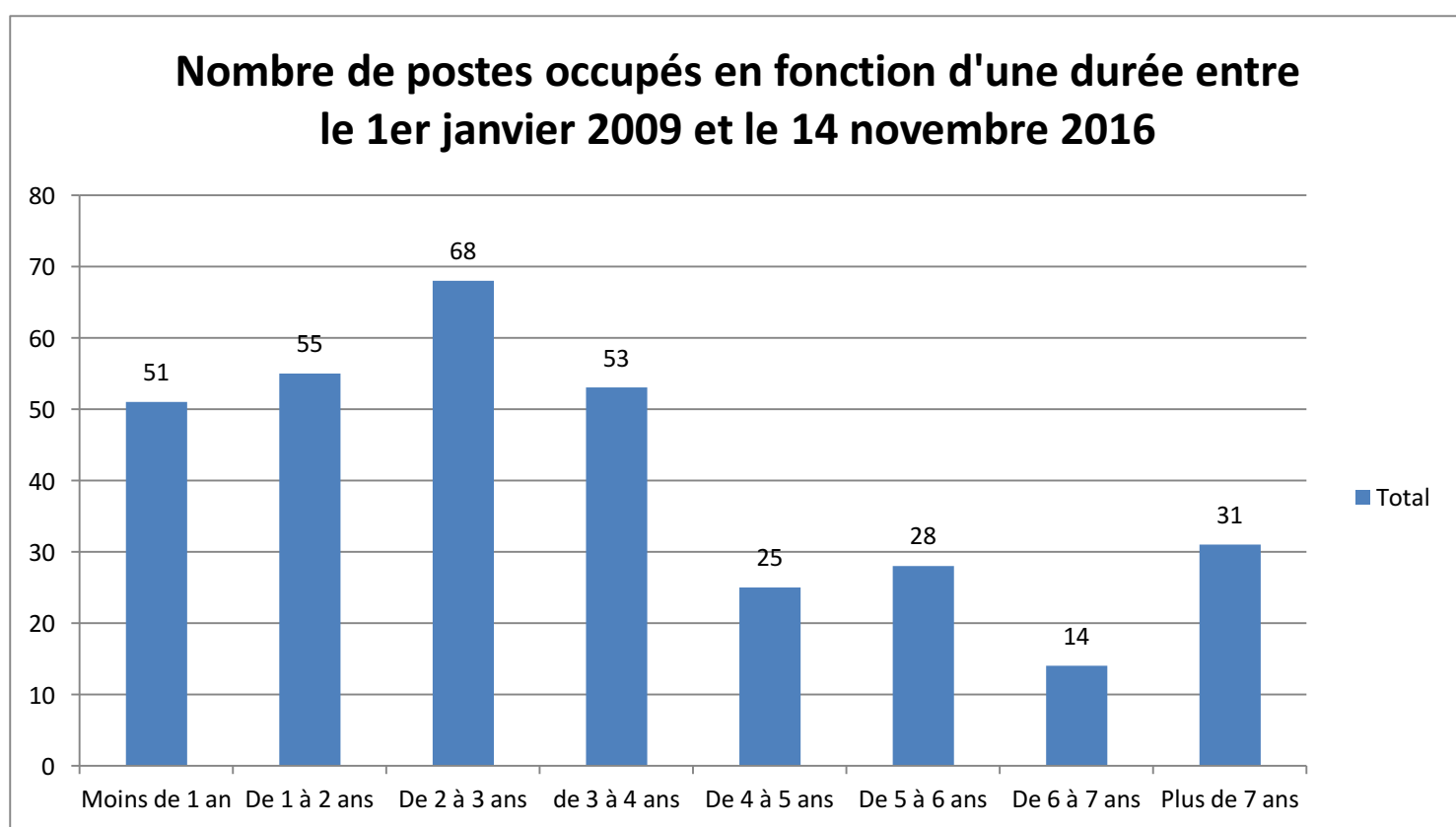
Les données ont été extraites du système d'information des ressources humaines SIRH.

2. Durée d'occupation des postes au sein de la DSAC

Le graphique ci-après représente le nombre de postes occupés pendant la durée correspondante, au sein de la DSAC, entre le 1^{er} janvier 2009 et le 14 novembre 2016. Il prend en compte les affectations déjà validées par arrêté d'affectation figurant dans SIRH.

Il prend en compte les durées issues des changements de postes survenus entre les deux dates de l'intervalle, aussi bien les départs dont la durée est définitive que les arrivées dont la durée continue à évoluer. Cette durée est comptabilisée jusqu'au 14 novembre 2016.

L'échantillon total porte sur 325 postes identifiés pendant la période considérée.

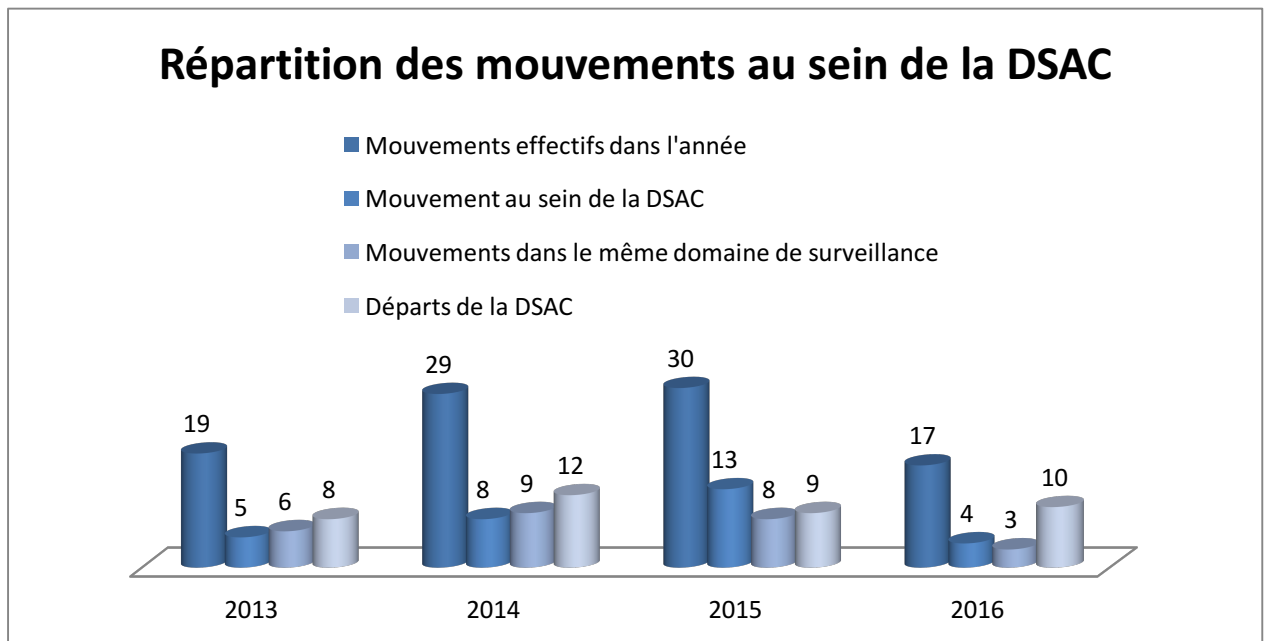


3. Bilan des mouvements d'agents au sein de la DSAC

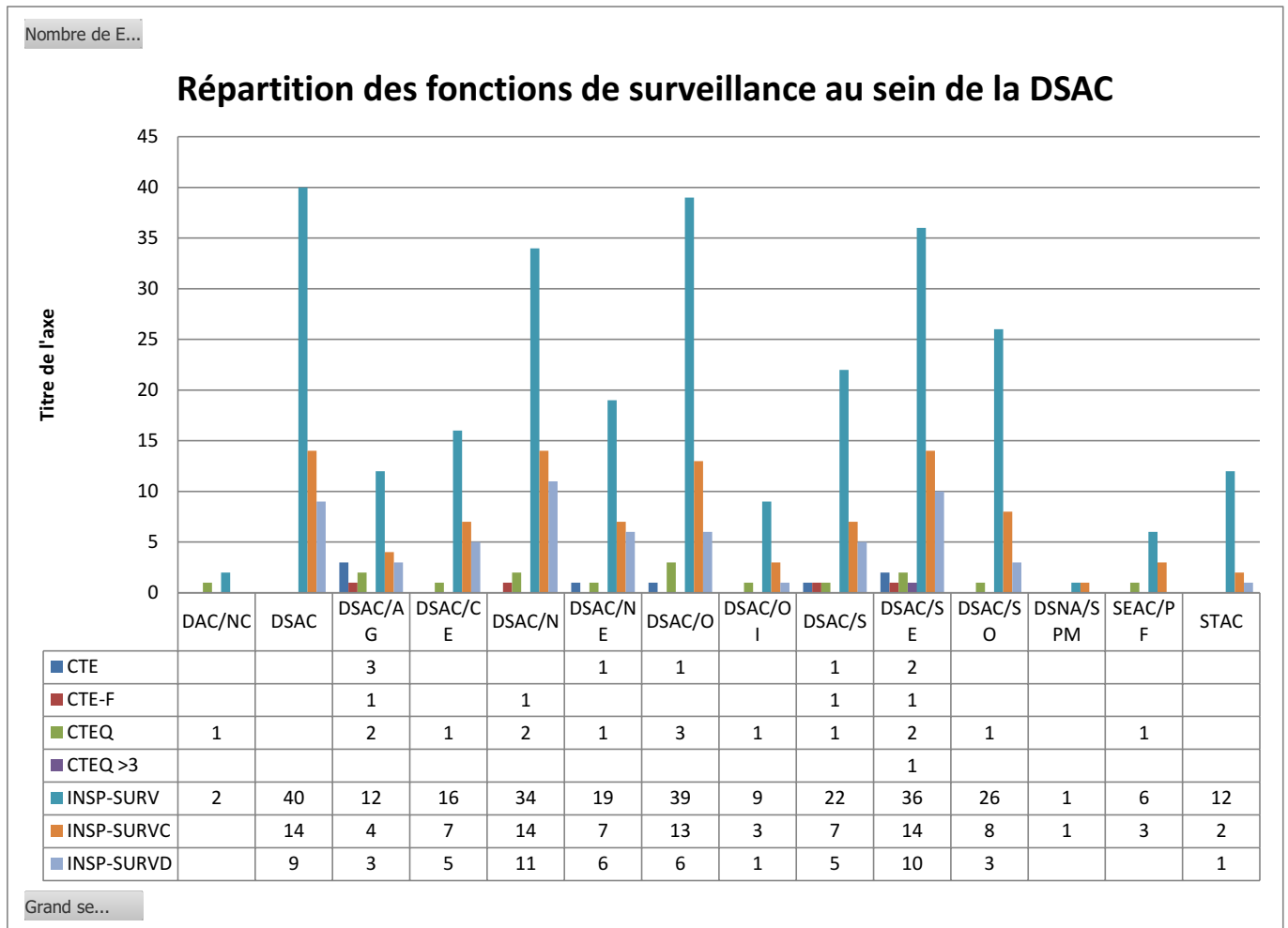
Le bilan des mouvements d'agents au sein de la DSAC a été établi pour les années 2013, 2014 et 2015 et 2016 avec une très forte représentativité de leur réalité compte tenu de l'insertion anticipée dans SIRH de certains mouvements et de la date à laquelle le bilan a été établi.

Pour chaque année, le tableau schéma ci-après recense le nombre de mouvements dans l'année considérée au sein de la DSAC, le nombre d'agents ayant quitté de la DSAC, le nombre d'agents ayant changé de postes au sein de la DSAC, le nombre d'agents ayant changé de poste dans le même domaine de surveillance.

Un certain nombre de mouvements figurant dans SIRH et dans la situation des agents, portant par exemple sur l'évolution des fonctions comme le passage d'ingénieur affecté à ingénieur d'études, ont été supprimé car ils ne correspondent pas à une mobilité telle que nous la recherchons.



4. Répartition de la fonction de surveillance au sein de la DSAC



5. Occupation des emplois fonctionnels par des IEEAC au sein de la DSAC

Postes à la DSAC	Emploi fonctionnel accessible	Nombre de postes à la DSAC	Nombre d'IEEAC occupant les postes	Nombre d'IEEAC détachés
Chargé d'affaires	CTAC	58	4	1
Chargé de projet	CTAC	5	1	0
Chef de programme	CTAC	48	12	2
Chef de subdivision	CTAC	121	13	2
Chef de division (délégations, échelon central)	CTAC	60	33	19
Chef du département surveillance DSAC Océan Indien	CSTAC	1	0	0
Chef de division des départements surveillance et régulation DSAC CE, Nord, NE, Ouest, Sud, Sud-est, Sud-Ouest et Antilles Guyane	CSTAC	50	30	17
Adjoint au directeur technique	CUTAC	4	1	1
Adjoint au directeur Gestion des Ressources	CUTAC	1	1	1
Chef de la mission Evaluation et amélioration de la sécurité	CUTAC	1	0	0
Chargé de mission Qualité et Standardisation	CUTAC	1	0	0
Chargé de mission Affaires européennes	CUTAC	1	1	0
Responsable Système d'information	CUTAC	0	0	0
Adjoint au directeur inter régional de la sécurité de l'aviation civile	CUTAC	2	0	0
Directeur de la sécurité de l'aviation civile de l'océan indien	CUTAC	1	0	0
Délégué pour Bâle-Mulhouse, Corse, Côte d'Azur, Guadeloupe, Guyane, Mayotte, Nord-Pas-de-Calais, Pays de Loire Picardie	CUTAC	8	8	6
Référent territorial	CUTAC	5	5	5
Chef de département Surveillance et Régulation des DSAC CE, Nord, NE, Ouest, Sud, Sud-est, Sud-Ouest et Antilles Guyane	CUTAC	10	5	2
Chef de la mission Aéroport Grand Ouest	CUTAC	1	1	1
Chargé de mission Environnement DSAC Nord	CUTAC	0	0	0
Directeur de la sécurité de l'aviation civile inter régional	Chef de service technique	9	1	1

Types d'emploi fonctionnel	Nombre d'emplois fonctionnels IEEAC
CST	11
CUTAC ^{TECH}	42
CUTAC ^{GEN}	110
CSTAC	172
CTAC	13

Services	DSNA	DSAC	ENAC	DTA	STAC	BEA	Remarques
Effectifs IEEAC	315	148	64	36	17	35	Effectif total du corps : 762
Part dans l'effectif du corps affecté au sein de la DGAC	45 %	21,1 %	9,1 %	4,7 %	2,4 %	5 %	Effectif affecté au sein de la DGAC : 700
Rapport IEEAC détachés/éligibles par service	139/212=65,5 %	72/103=70 %	28/55=51 %	10/11=91%	5/8=62,5%	14/19=74%	
Part d'IEEAC éligibles de chaque service	50 %	24 %	13 %	2,6 %	1,9 %	4,5 %	Total des IEEAC 424 éligibles ¹

¹ Agents bénéficiant du grade minimum d'ingénieur principal à partir du quatrième échelon, y compris ceux qui sont détachés sur un emploi fonctionnel, et affectés dans l'administration.